


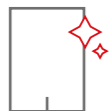
Smart Slide

Leggerezza e luminosità

Perfetto per accedere agli spazi esterni della casa, Smart Slide è uno scorrevole moderno che unisce alla massima praticità d'utilizzo un design pulito e leggero. Il profilo snello e le vetrocamere ad alta trasparenza assicurano la giusta luminosità agli ambienti interni e il massimo comfort in ogni stagione.

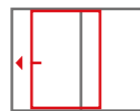


Plus Smart Slide



Vetri extra-chiari

Le vetrocamere di Smart Slide, realizzate con lastre di vetro a elevata trasparenza, assicurano un maggior apporto di luce naturale agli interni.



Chiusura innovativa

Il sistema di chiusura a pressione di Smart Slide comprime l'anta contro il telaio, assicurandone la perfetta ermeticità e un'ottima tenuta a vento e pioggia.



Isolamento termoacustico

La sinergia tra profilo in PVC, vetrocamere e guarnizioni assicurano un isolamento termico e acustico ottimale (fino a $U_w = 0,86 \text{ W/m}^2\text{K}$ e fino a 45 dB di abbattimento acustico con vetrocamera standard).



Resistenza antieffrazione

Lo spostamento di 13 mm dell'asse della ferramenta dal bordo del telaio permette di applicare riscontri di sicurezza più larghi, aumentando la resistenza ai tentativi di effrazione.

Ideale per chi desidera grandi aperture e panorami sconfinati.

Il nuovo scorrevole Smart Slide unisce il meglio di tutti i sistemi scorrevoli e crea qualcosa di unico e rivoluzionario. E' caratterizzato da una nuova chiusura che, grazie alla compressione dell'anta contro il telaio, garantisce un eccellente isolamento termico e acustico. La sua movimentazione



rimane estremamente fluida e leggera e, anche se di grandi dimensioni, l'anta può essere manovrata con la semplice pressione di un dito. Infine la soglia di dimensioni ridotte permette un agevole passaggio tra interno ed esterno.



Una soluzione innovativa per panorami mozzafiato

Molto spesso le grandi aperture scorrevoli sono il miglior modo per far dialogare l'interno della casa con il giardino, la veranda o la terrazza. Smart Slide è stato progettato proprio con questo scopo: favorire la connessione tra i diversi ambienti, assicurandone la perfetta continuità visiva. Un risultato pienamente raggiunto, nel segno della massima praticità ed eleganza. Il profilo sottile dell'anta fissa favorisce l'ingresso della luce naturale, la maniglietta esterna e il freno di sicurezza ne garantiscono un utilizzo agevole per chiunque e in ogni situazione.



Profilo

Il sistema con telaio a 6 camere da 140 mm di spessore e anta a 4 camere di spessore pari a 70 mm assicura un isolamento termico e acustico ottimale (fino a $U_w = 0,86 \text{ W/m}^2\text{K}$)

Freno di sicurezza

Lo scorrevole Smart Slide è dotato di un freno che impedisce la chiusura violenta dell'anta, salvaguardando la sicurezza domestica

Maniglia esterna

La pratica maniglietta collocata all'esterno dell'anta permette un'agevole apertura in qualunque momento.

Vetrocamera bassoemissiva

La vetrocamera riempita di gas Argon è caratterizzata da un minor coefficiente di scambio termico che migliora sensibilmente l'isolamento.